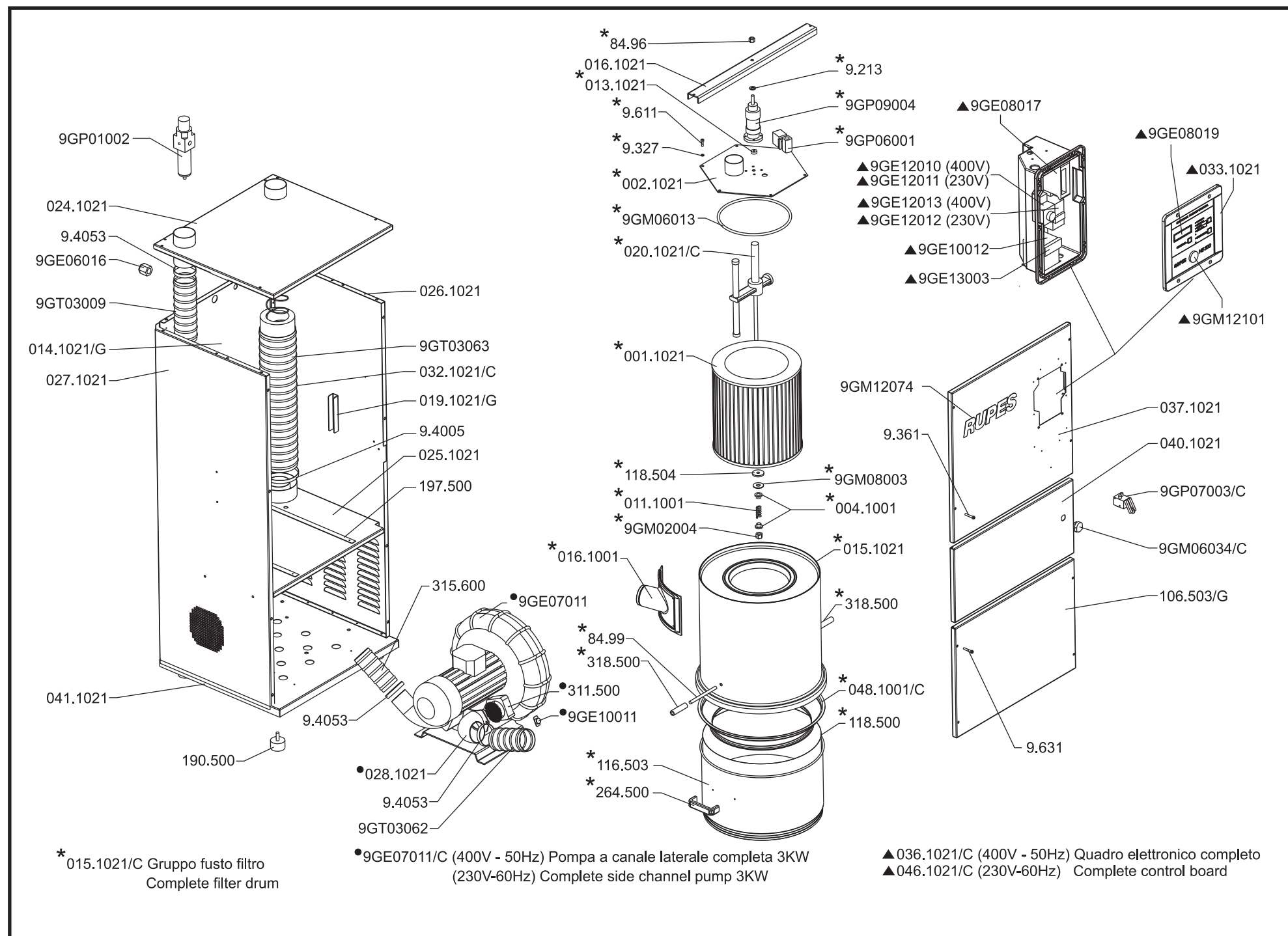


| Cod.       | N. | Descrizione                               |
|------------|----|---|
| 001.1021   | 1  | Filtro 320x330 - 3 mq                     |
| 002.1021   | 1  | Disco sollevatore                         |
| 004.1001   | 2  | Guida molla                               |
| 011.1001   | 1  | Molla premifiltro                         |
| 013.1021   | 4  | Bussola distanziale                       |
| 014.1021/G | 1  | Pannello posteriore                       |
| 015.1021   | 1  | Fusto filtro                              |
| 015.1021/C | 1  | Gruppo fusto filtro completo              |
| 016.1001   | 1  | Raccordo aspirazione fusto                |
| 016.1021   | 1  | Traversa sostegno                         |
| 019.1021/G | 2  | Guida fusto filtro                        |
| 020.1021/C | 1  | Rotojet system                            |
| 024.1021   | 1  | Coperchio turbina                         |
| 025.1021   | 1  | Ripiano secchio                           |
| 026.1021   | 1  | Pannello laterale destro                  |
| 027.1021   | 1  | Pannello laterale sinistro                |
| 028.1021   | 1  | Raccordo scarico pompa canale laterale    |
| 032.1021/C | 1  | Silenziatore scarico completo             |
| 033.1021   | 1  | Pannello frontale per display             |
| 036.1021/C | 1  | Quadro elettrico 400V 50-60Hz             |
| 037.1021   | 1  | Pannello frontale superiore               |
| 040.1021   | 1  | Pannello secchio                          |
| 041.1021   | 1  | Base                                      |
| 048.1001/C | 1  | Anello porta sacchetto                    |
| 106.503/G  | 1  | Pannello frontale inferiore               |
| 116.503    | 1  | Secchio polveri                           |
| 118.500    | 3  | Sacchetto polvere                         |
| 118.504    | 1  | Rondella Ø 40x9x5                         |
| 190.500    | 4  | Piedini gomma Ø 50x30 - M10               |
| 197.500    | 2  | Guida secchio inox                        |
| 264.500    | 2  | Maniglia ABS nera                         |
| 311.500    | 1  | Griglia protezione pompa                  |
| 315.600    | -  | Tubo Oregon Ø 63                          |
| 318.500    | -  | Tubo polipo Ø 10x19                       |
| 84.96      | 1  | Dado M10 autobloccante                    |
| 84.99      | 2  | Tiranti M10x105 brunito                   |
| 9.213      | 4  | Rondella Ø 10x21x2                        |
| 9.327      | 24 | Rondella dent. esterna D6x10 brunita      |
| 9.4005     | 2  | Fascetta metallica 120-140                |
| 9.4053     | 6  | Fascetta stringitubo Ø 60-80-12           |
| 9.611      | 8  | Vite M6x20 T.B.E.                         |
| 9.631      | 18 | Vite M6x35 T.T.C.E.                       |
| 9GE06016   | 1  | Raccordo girevole guaina Ø 22             |
| 9GE07011   | 1  | Pompa a canale laterale 400V 3KW          |
| 9GE07011/C | 1  | Pompa a canale laterale 400V 3KW completa |
| 9GE08017   | 1  | Scheda elettronica principale             |
| 9GE08019   | 1  | Scheda elettronica secondaria con display |
| 9GE10011   | 1  | Sensore klixon 110°C flangia fissaB011    |
| 9GE12010   | 1  | Interruttore generale rotativo 6.3A-10A   |
| 9GE12011   | 1  | Interruttore geneale 10A-16A              |
| 9GE12012   | 1  | Contattore C23                            |
| 9GE12013   | 1  | Contattore C12                            |

| Cod.        | N. | Descrizione                                |
|-------------|----|--|
| 9GE10012    | 1  | Fusibile trasformatore 2A                  |
| 9GE13003    | 1  | Trasformatore 400V-230V-24V 40VA           |
| 9GM02001    | 1  | Dado M12 autobloccante                     |
| 9GM06013    | 1  | Guarnizione tondino mousse D8mm            |
| 9GM06034/C1 | 1  | Chiusura in plastica                       |
| 9GM12074    | 1  | Etichetta Rupes                            |
| 9GM12101    | 1  | Etichetta pannello frontale                |
| 9GP01002    | 1  | Filtro regolatore Ø 3/8                    |
| 9GP06001    | 1  | Elettrovalvola Ø 3/8 completa (400V)       |
| 9GP07003/C  | 1  | Valvola a leva 13LC/8 completa di raccordi |
| 9GP09004    | 1  | Cilindro 40x40                             |
| 9GT03009    | -  | Tubo oregon PU Antibrasivo Ø 75            |
| 9GT03062    | -  | Tubo calor D75mm                           |
| 9GT03063    | -  | Tubo oregon D125 mm                        |

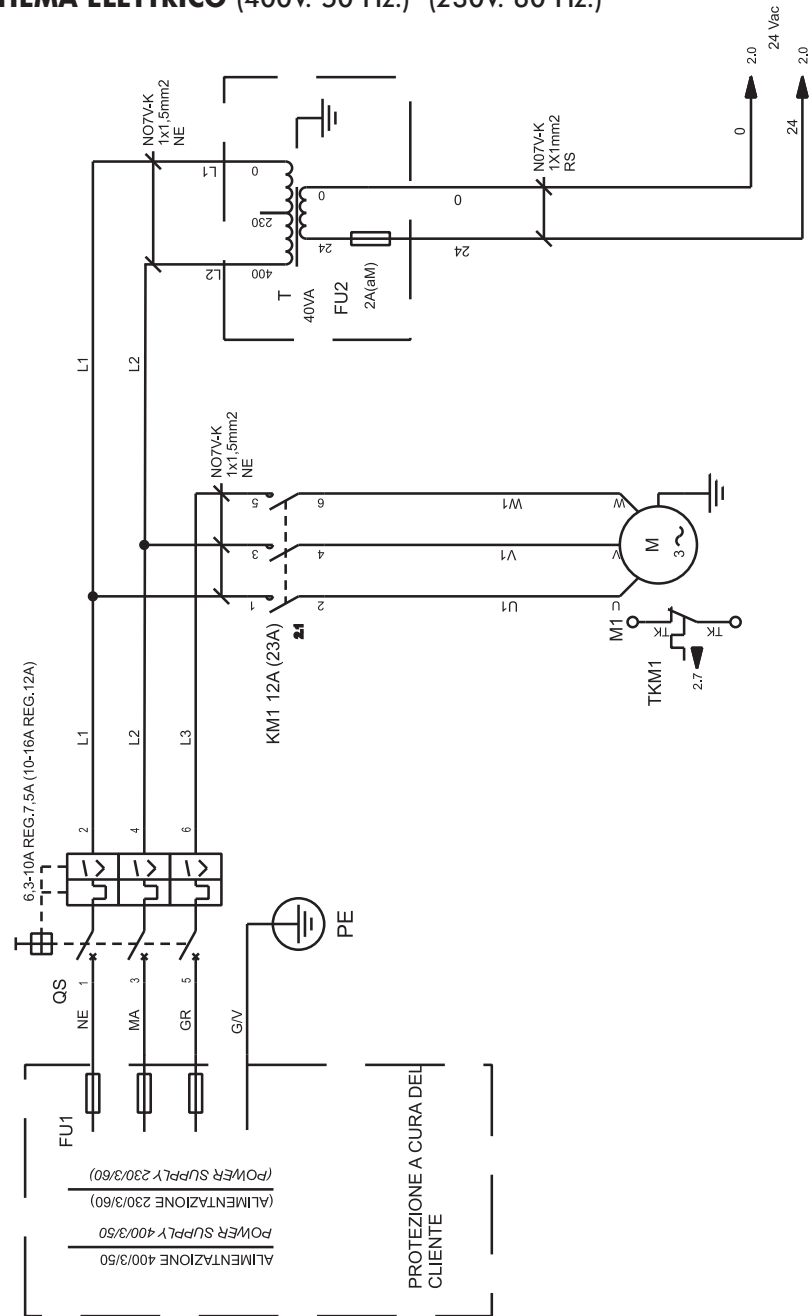


# RUPES®

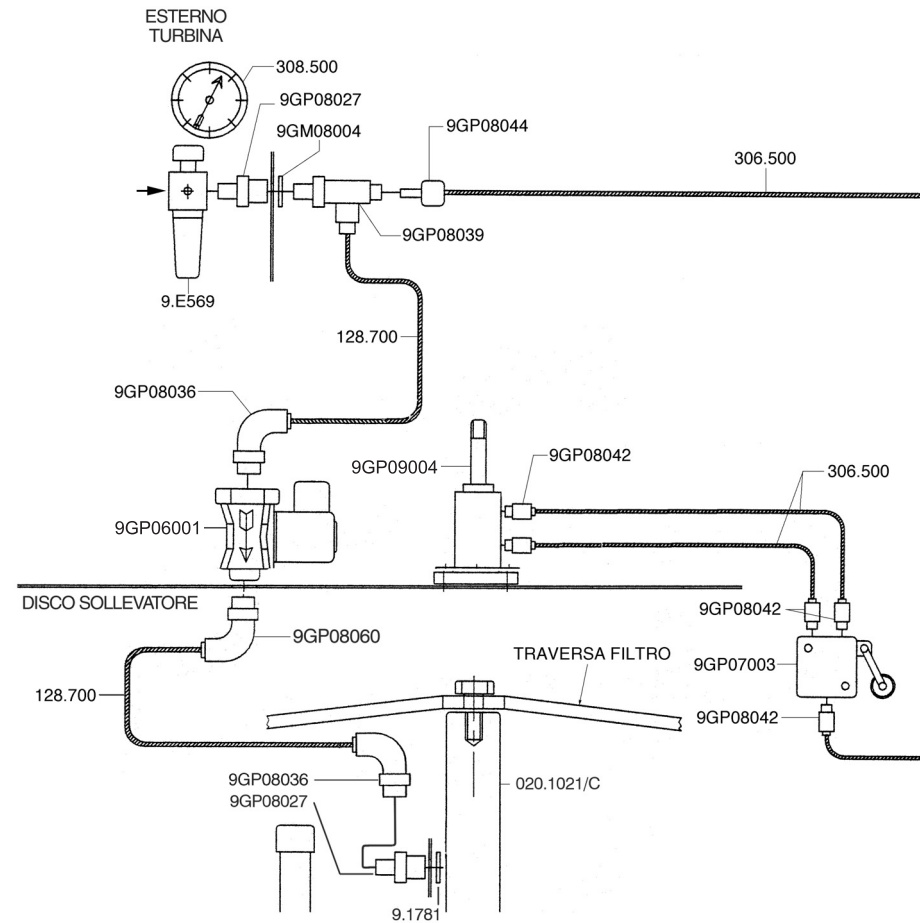
TURBINA  
TURBINE

HE500  
(400 V - 50 Hz) - (230 V - 60 Hz)

### HE500 SCHEMA ELETTRICO (400V. 50 Hz.) (230V. 60 Hz.)



### HE500 SCHEMA PNEUMATICO (400V. 50 Hz.) (230V. 60 Hz.)



### HE500 SCHEMA ELETTRICO (400V. 50 Hz.) (230V. 60 Hz.)

| Sigla | Descrizione                          |
|-------|--------------------------------------|
| FU1   | Protezione a cura dell'installatore  |
| FU2   | Fusibile circuito ausiliario         |
| KM1   | Contattore motore                    |
| M1    | Motore                               |
| QS    | Sezionatore generale                 |
| T     | Trasformatore circuito ausiliario    |
| TKM1  | Protezione termica a motore (KLIXON) |
| GR    | Grigio                               |
| G/V   | Giallo/Verde                         |
| MA    | Marrone                              |
| NE    | Nero                                 |
| RS    | Rosso                                |

### HE500 SCHEMA PNEUMATICO (400V. 50 Hz.) (230V. 60 Hz.)

| Cod.       | N. | Descrizione                              |
|------------|----|--|
| 020.1021/C | 1  | Rotojet system                           |
| 128.700    | -  | Tubo rilsan Ø 10-8                       |
| 306.500    | -  | Tubo rilsan Ø 4-2,7                      |
| 308.500    | 1  | Manometro MF/8 - 0-12                    |
| 9.1781     | 1  | Rondella Schnorr                         |
| 9GM08004   | 1  | Rondella alluminio                       |
| 9GP01002   | 1  | Filtro regolatore Ø 3/8                  |
| 9GP06001   | 1  | Elettrovalvola Ø 3/8 completa            |
| 9GP07003   | 1  | Valvola a leva 13LC/8 completa di tappi  |
| 9GP08027   | 2  | Prolunga conica Ø 3/8M- 0 3/8 F          |
| 9GP08036   | 2  | Raccordo girevole a gomito Ø 3/8 tubo 10 |
| 9GP08039   | 1  | Raccordo girevole a T. Ø 3/8 tubo 10     |
| 9GP08042   | 5  | Raccordo diritto 1/8 tubo 4              |
| 9GP08044   | 1  | Riduzione fissa tubo 4-10                |
| 9GP08060   | 1  | Raccordo diritto 3/8M tubo 10            |
| 9GP09004   | 1  | Cilindro CP40/40-DE-FP                   |